



大会の開催の業務フローと 本システム（マッチブースト） の関係



大会の開催の流れ

- 大会日程策定業務から大会の結果をまとめる業務（大会結果発表）までの流れ



1. 大会日時・場所決定
2. 大会申込開始
3. 申込責任者による大会申込
4. 対戦表策定
5. 大会当日
6. 大会結果発表

マッチブーストの対象範囲

- 大会日程策定業務から大会の結果をまとめる業務（大会結果発表）までの流れ



1. 大会日時・場所決定

2. **大会申込開始**

3. **申込責任者による大会申込**

4. **対戦表策定**

5. 大会当日

6. 大会結果発表


今回の対象範囲

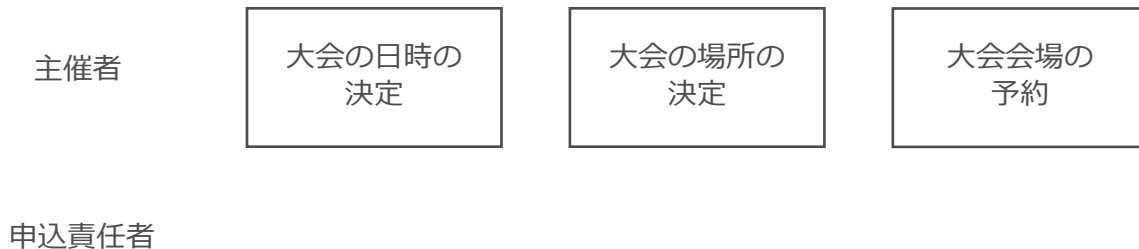
1. 大会日時・場所決定

- **目的：**

- 大会主催者が大会の日程・を決定する

作業の流れ

 マッチブースがサポートする業務




時系列

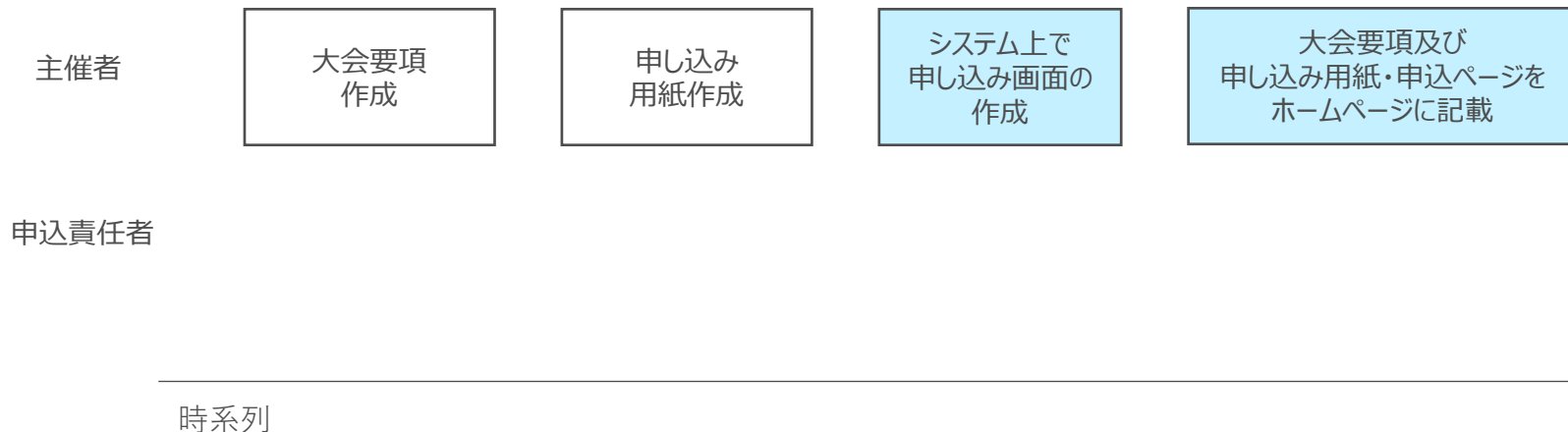
2. 大会申込開始

- 目的 :

- ホームページ上で大会の申込を開始する
- 主催者は申し込み用紙を作成し申込責任者が取得できるようにする

作業の流れ


 マッチブースがサポートする業務

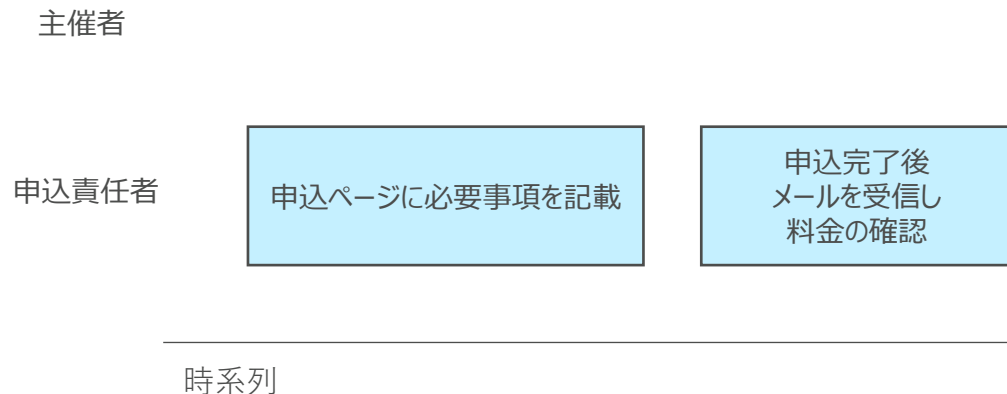


3. 選手による大会申込

- 目的：
 - 申込責任者が大会に申し込みを完了する

作業の流れ

 マッチブースがサポートする業務




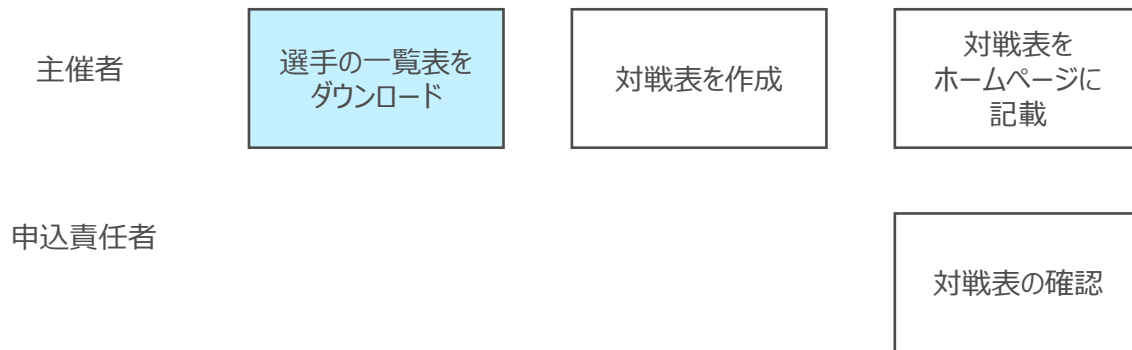
4. 対戦表策定

• 目的 :

- 事務局は大会に参加する選手を整理し、ランキングやポイント、所属クラブなどを考慮して対戦表を作成する

作業の流れ

 マッチブースがサポートする業務




時系列

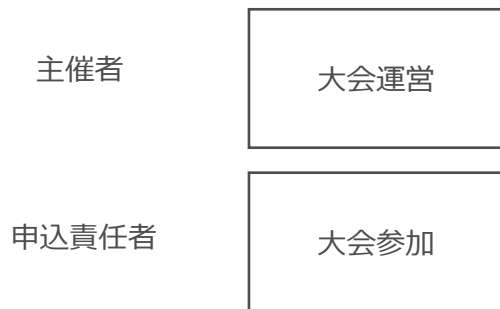
5. 大会当日

- **目的：**

- 申込責任者が大会に参加する

作業の流れ

 マッチブースがサポートする業務




時系列

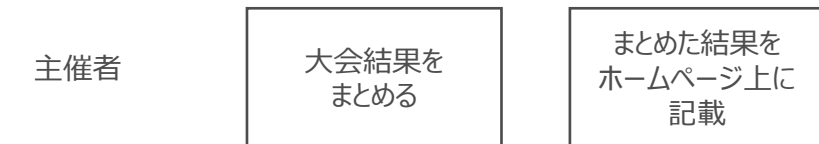
6. 大会の結果発表

• 目的 :

- 事務局は大会の試合結果をまとめ、ポイントやランキングなどを計算する
- まとめた試合結果をホームページ上に掲載する

作業の流れ

 マッチブースがサポートする業務



申込責任者

時系列

以上